

Mylliksen käyttöohjeet

(Päivitetty 26.4.2018)



**Myllis Espoon Nuuksiossa Myllyjärven rannalla Pakankylässä
os. Velskolantie 90, 02740 ESPOO**

*(osoite ohjaa risteykseen, josta kämpälle käännytään, kämppätiellä ei ole nimeä,
Saab-tietä vastapäätä)*



Kämpän käyttäjälle

Espoon Partiotuki ry:n omistama Myllyjärven kämppä on rakennettu vuonna 1967 Espoon kaupungin vuokraamalle tontille. Kämpän huollosta vastaa EPT:n kämppäryhmä, joka käy säännöllisesti kämpällä. Lisäksi kämpällä järjestetään kerran vuodessa kunnostus- ja siivoustalkoot.

Kämpän viikkosiivouksesta vastaavat kämpän käyttäjät. Koska kämppä sijaitsee keskellä ulkoilualuetta ja luonnonsuojelualan välittömässä läheisyydessä, toivomme käyttäjiltä sen mukaista käytöstä; puita ei kaadeta, nuotiot tehdään valmiille nuotiopaikoille ja muutenkin vältetään turhaa metelöintiä. Alkoholin ja muiden päihteiden käyttö Mylliksellä on kielletty. Kaino, mutta ponnekas toivomus on, että lähdettäessä kämppä jäisi parempaan kuntoon kuin se saavuttaessa oli. Näin voimme kaikki nauttia Mylliksestä vielä kaukana tulevaisuudessa.

Kämpän varaaminen

Kämpävuoron voi varata EPT:n verkkosilla olevalla lomakkeella, toimistolta sähköpostilla ept@partio.fi tai puhelimitse p. 040 455 4244. Vapaat vuorot voi tarkistaa varauskalenterista: <http://ept.fi/kamppa/varaa-myllis/>

Kämpän hinnat lippukunnilta vuonna 2018 ovat seuraavat:

- Yhden illan vuokra 20€, viikonlopun vuokra 70 € ja lisävuorokaudet 10 €/vrk.
- Suomen Partiolaisten jäsenet voivat varata kämpän yksityishenkilöinä myös yksityistilaisuuksiin samaan hintaan kuin lippukunnat.
- Ei partiolaisille hinnat ovat kaksinkertaiset.

Yksityishenkilöiden tapahtumissa (partiolaiset ja ei partiolaiset) tulee varaajan olla vähintään 18-vuotias.

Peruuttaessasi varauksen 2 viikkoa ennen varausta varatun viikonlopun hintaa ei tarvitse maksaa.

Avain

Kämpän avain noudetaan varausviikolla EPT:n toimistolta Partioasemalta (Töölönkatu 55, 00250 Helsinki, 2krs.) piirin toimiston aukioloaikoina **ma-ke ja pe kello 9-16** sekä **to kello 9-18**. Aukioloajoissa voi olla poikkeuksia pyhäpäivien läheisyydessä ja kesällä. Avain on palautettava viimeistään keskiviikkona vuoronjälkeisellä viikolla.



Palautelomake

Jotta kämppäryhmä pystyy vastaamaan kämpänkäyttäjien tarpeisiin, niin kämppävuorosi jälkeen palautelomake osoitteessa: <http://ept.fi/kamppa/palaute/> Täytä lomake huolella ja totuudenmukaisesti. Kirjaa havaitsemasi viat, puutteet ja mahdolliset vuorosi aikana rikkoutuneet esineet. Itse ilmoitetuista rikkoutuneista tavaroista/kalusteista peritään vain omakustannehinta - ilmoittamatta jätetyistä kaksinkertainen

Näin pääset Myllykselle

- Myllis Espoon Nuuksiossa Myllyjärven rannalla Pakankylässä os. Velskolantie 90, 02740 ESPOO (osoite ohjaa risteykseen, josta kämpälle käännytään, kämppätiellä ei ole nimeä, Saab-tietä vastapäätä)
- Bussiaikataulut löydät osoitteesta www.reittiopas.fi (Velskolantien pysäkki on n. 1,5 km päässä kämpästä)
- Pyöräillen pääset Myllykselle tunnissa lähes kaikkialta Espoosta
- Espoon kaupungin hiihtoreitti kulkee aivan kämpän vierestä
- Henkilöautolla pääsee kesällä noin 100 metrin päähän kämpästä. Talvella auton saattaa joutua jättämään kauemmas

Lämmitys

Kämpässä on sähkölämmitys, joka kytketään päälle kuivaushuoneesta seuraavasti:

- 1) Kytke virta päälle pääkatkaisijasta (sähkökaapissa) painamalla mittarin 1-painiketta.
- 2) Tarkista, että pattereiden kytkimet ovat "päällä"
- 3) Pois lähtiessä katkaise virta painamalla 0-painiketta, kunnes sininen valo syttyy. Tällöin sähköt ovat pois.

Mikäli patterit eivät lämpiä edellä mainituilla konsteilla, tarkista sulakkeet sähkökaapissa. Pakkasella kannattaa sytyttää myös takka (kts."TAKKA")
HUOM! Kuumailmapuhallinta ei saa viedä pois kuivaushuoneesta.

Takka

Käyttäessäsi takkaa huomioi seuraavat seikat:

- Tarkista, että hormin juuren kytkin, eli pelti, on "auki"
- Rakenna "nuotio" tulipesän takaosaan
- Polta vain paria puuta kerrallaan muuten takan ikkunat voivat särkyä
- Polttaessasi takkaa pidä "ikkunaovet" suljettuina. Näin takka vetää paremmin
- Voit säätää vetoa "ikkunaovien" pikkuluukuista.
- **ÄLÄ POLTA, KUIVAA TAI KÄRISTÄ MITÄÄN TAKAN PÄÄLLÄ TAI KYLJELLÄ! ÄLÄ IKINÄ POLTA MUOVIA TAKASSA!!**

Polttopuut (puita ei aina ole saatavilla)

Jos polttopuita on, ne ovat vajassa, jossa säilytetään myös kirveitä ja sahoja. PILKO PUUT VAJAN VIERELLÄ- ÄLÄ VERANNOILLA TAI KÄMPÄSSÄ.



Kalusto

Kämpällä on:

- Sähköliesi
- Jääkaappi
- Vedenlämmitin
- Keittiökalustoa kohtuullisesti retkiä varten
- Laverit, mutta ei patjoja
- WC-paperia (keittiökaapissa tai kuivaushuoneessa)
- Siivousvälineet (kuivaushuoneessa)
- Kirveitä, sahoja, lapio, rautakanki ja kottikärryt (vajassa)

Vesi

Käytä juomavetenä vain porakaivon vettä.

Jääkaappi

Jääkaappi on päällä, kun johto on seinässä ja nappi on pohjassa.

Tyhjennä jääkaappi lähtiessä.

Nuotiot

Koska kämpä sijaitsee vuokramailla keskellä ulkoilualuetta, tulee avotulentekoa välttää. Kämpän edustalla on valmis nuotiopaikka, jossa voi pitää iltanuotiot yms. Muualle ei nuotioita saa tehdä.

Puucee

Puucee sijaitsee vajan päädyssä. Sähkövalo (jatkojohto) kytketään verannan pistorasiasta ja kuivaushuoneesta "ulkovalo" kytkimestä. Jos valo ei tällä tavalla syty, tarkasta, että jatkojohdon pistoke on kytketty vajassa olevaan jatkojohtoon.

PUUCEE TULEE TYHJENTÄÄ ENNEN KUIN SAAVIN SISÄLTÖ TULVII YLI SAAVIN REUNOJEN. TYHJENNÄ SAAVI KAIVAMALLA RIITTÄVÄN ISO KUOPPA VÄHINTÄÄN 30 METRIN PÄÄHÄN VAJAN TAAKSE. MUISTA PEITTÄÄ KUOPPA KUNNOLLA.



Jätteet

- Tuhkat tyhjenetään kuivaushuoneessa olevaan metalliämpäriin, josta ne jäähtyneinä levitetään maastoon.
- Ruokajäte viedään kompostiin. Peittele ne hyvin viereisen kasan aineksella.
- Palavat jätteet poltetaan takassa, älä kuitenkaan laita muovia takkaan
- Muut jätteet viedään tulotien (Velskolantien) varrella olevaan jätesäiliöön, jonka YTV tyhjentää kahden viikon välein. Älä jätä roskia säiliön ulkopuolelle. Säiliö on lukittu, jotta ulkopuoliset eivät laittaisi sinne jätteitään. Muista siis lukita se käytön jälkeen.

Vieraskirja

Kämpällä on vieraskirja, johon kävijöiden toivotaan jättävän maininta käynnistään. Viikonloppua kohden on varattu korkeintaan kaksi aukeamaa. Ethän tee merkintöjä kämpän seiniin tai irtaimistoon.

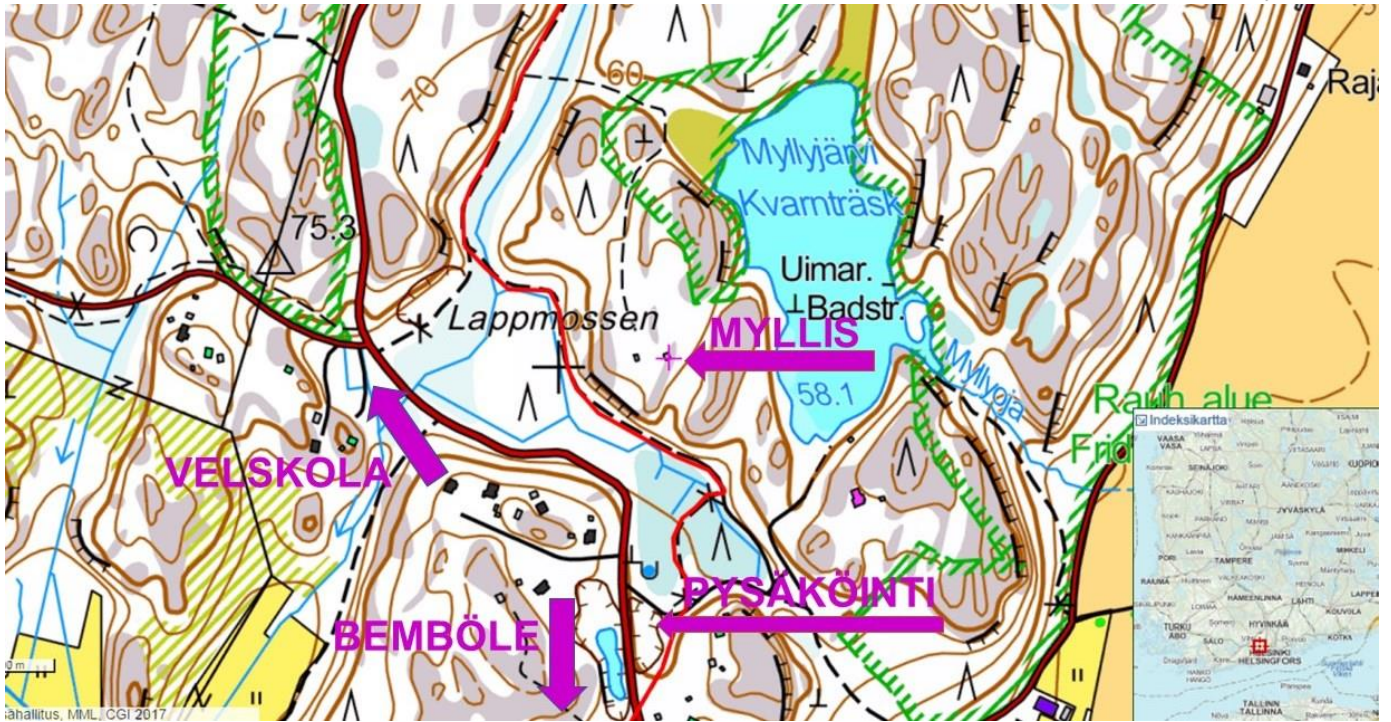
Valvonta

Kämpällä käy valvoja säännöllisesti. Valvoja korjaa mahdollisuuksiensa mukaan havaitsemansa puutteet tai jättää ohjeet seuraaville käyttäjille. Laiminlyönneistä laskutetaan ja väärinkäytöksistä voidaan langettaa lippukunnalle käyttökieltoa vähintään 1/2 vuotta. Siivouskulut ym. 30€ +25€/alkava työtunti.

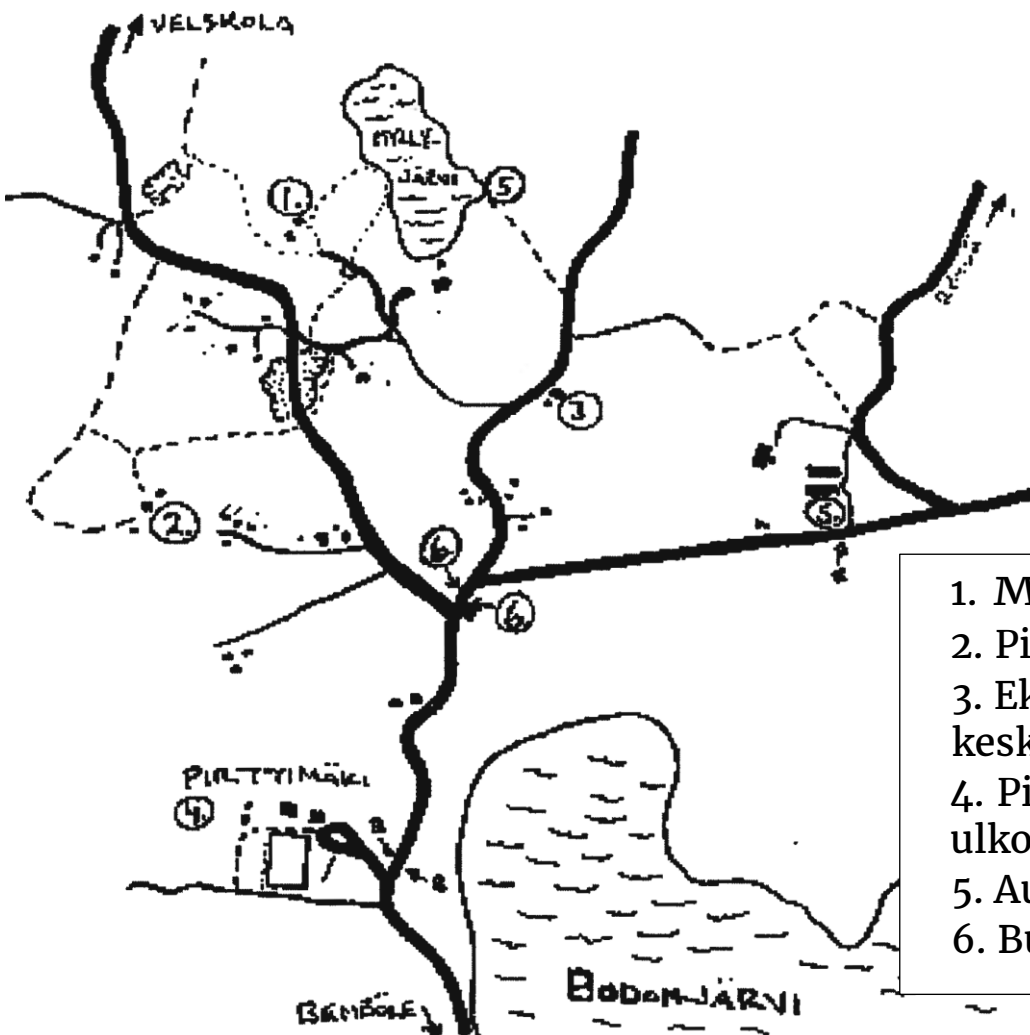
Lähtiessä tarkasta

- astiat on tiskattu hyvin
- hella ja uuni ovat puhtaat
- vedet on kaadettu pois
- kaikki elintarvikkeet on viety pois (EI JÄTETÄ HIIRILLE)
- pöydät on pyyhitty
- laverit siivottu eli harjattu ja pyyhitty
- tuhkat on otettu pois takasta
- polttopuulaatikko on täynnä sopivan kokoisia puita
- lattiat on lakaistu hyvin
- vaja on lukossa ja saha sekä kirveet ovat lukkojen takana
- sähköt on kytketty pois
- kämpän etu- ja takaovi ovat lukossa
- kämpän ympäristö on siivottu roskista
- palauta kämpän avain



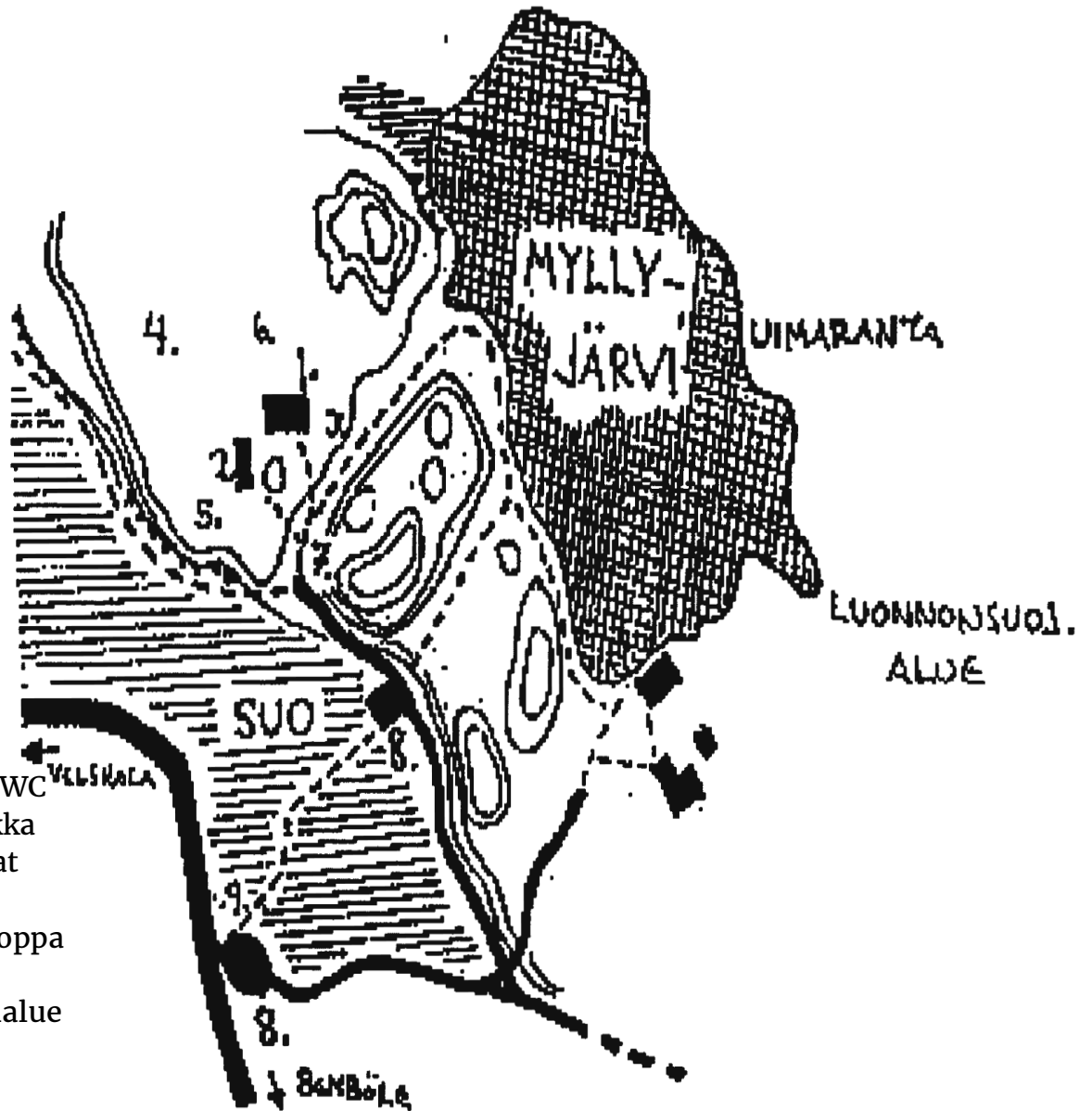


© MML CGI 2017



1. Myllis
2. Pitvan Kammi
3. Ekumeeninen keskus
4. Pirtti mäen ulkoilumaja
5. Automuseo
6. Bussipysäkki





1. Kämppä
2. Puuvaja & WC
3. Nuotiopaikka
4. Telttapaikat
5. Komposti
6. Jätevesikuoppa
7. Kaivo
8. Pysäköintialue
9. Jätesäiliöt



Täytä kämppävuorosi jälkeen Myllicksen palautelomake osoitteessa:
<http://ept.fi/kamppa/palaute/> Tai täytä alla oleva lomake.

MYLLIKSEN PALAUTELOMAKE

Lippukunta _____

Johtajan nimi _____

Retkiaika _____

Käyttäjiä yht. Johtajia _____ Vaeltajia _____ Sudareita _____,
Seikkailijoita _____ Vartiolaisia/tarpoja, samoajia _____

Havaitsimme kämpällä seuraavia puutteita, huomauttamista yms.

	Hyvä/Kyllä	Huono/Ei	Vapaa sana
Millainen tilojen siisteys oli tullessanne?			
Onko wc-astiassa tilaa?			
Millaisessa kunnossa siivousvälineet ovat?			
Onko polttopuita?			
Toimiko sähkölaitteet?			
Olivatko kirves ja saha kunnossa?			
Olivatko ikkunat ja ovet kunnossa?			
Millainen tilojen siisteys oli lähtiessänne?			

Palauta tämä lomake EPT:n toimistolle kämppävuorosi jälkeen.

